



LSR106

CE RoHS **MW** MEANWELL **LUMILEDS** Ip66



Description

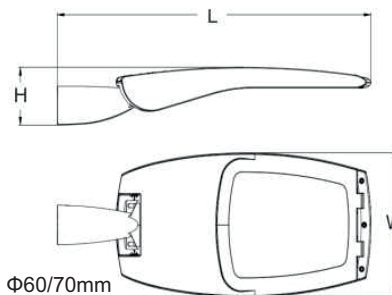
Corps: Aluminium moulé sous pression
 Système Optique: PCB anodisé PP et verre plat trempé

Base : Double plaque acier chromé, fixation par vis spéciales
 Finition: Traitement anti-corrosion mécanique et chimique, peinture extérieure résistante aux UV

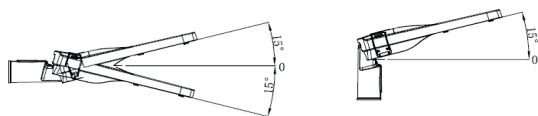
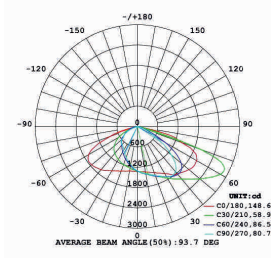
Hauteur montage: 4-12m
 Fixation: Top ou côté $\Phi 60$ mm
 Couleur : Standard gris , autre RAL sur demande
 T° de couleur: 3000K/4000K/6000 K



100V-277V 50-60Hz **125** Lm/watt >50000h **LEDs Philips** **Ik09** **ULOR<3%**



Distribution lumineuse TYPE



Ajustement de -15° à +15° en montage vertical, +15° en montage horizontal

Garantie : 5 Ans

Modèle	P.	Flux	Efficiency	Alimentation	Protection	CRI/CCT	PF	Angle	LED	Nbre	Dimensions(LxWxH mm)	poids
LSR106-40	40W	5000 lm	125lm/w	AC185-265V 50-60HZ	10-20kv	≥ 75 3000-4000K	0.98	145°/70°	3030	48	641*241*114	4.6kg
LSR106-60	60W	7500 lm							3030	72	641*241*114	4.6kg
LSR106-80	80W	10000 lm							3030	96	641*241*114	4.6kg
LSR106-100	100W	12500 lm							3030	128	738*289*116	6.7kg
LSR106-120	120W	15000 lm							3030	144	738*289*116	6.7kg
LSR106-150	150W	18750 lm							3030	180	922*360*144	8.3kg

Options : Dimmer - Dali -Timer / T° de fonctionnement : -35°C +50°C

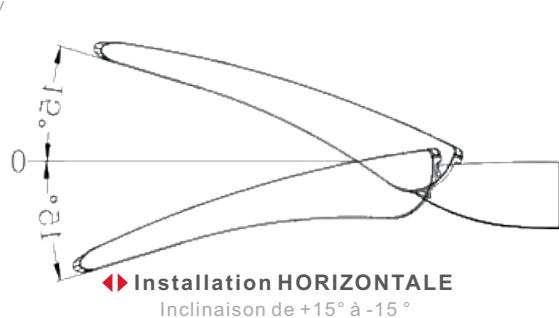

LSR106

Applications

- Voies Urbaines et Autoroutes
- Parking
- Voies résidentielles et industrielles
- Zones commerciales, parcs



MONTAGE POLYVALENT : OPTIQUES POLYVALENTS



Siège Social : LUXECOLED-21 rue de la Vallée 60480 MAULERS
Tél : 09 72 65 86 68 - E-mail: commercial@luxecoled.fr

www.luxeco.fr